



INFORME GENERAL Y FINANCIERO DE BAJU POR EL EJERCICIO 2020

RESULTADOS 2019

	Ene	Feb	Mar	Abr	May	Jun	Jul	Ago	Sep	Oct	Nov	Dic
Familias Meta	1544	1544	1644	1744	1844	1944	2044	2144	2144	2144	2144	2144
Familias Atendidas	562	950	1111	985	941	784	1056	1141	1118	832	630	623
Diferencia	-982	-594	-533	-759	-903	-1160	-1088	-1003	1026	1312	1514	1521
Despensas Meta	3088	3088	3288	3488	3688	3888	4088	4288	4288	4288	4288	4288
Despensas Entregadas	1087	1304	1345	1391	1308	947	1075	1183	937	1369	1000	860
Alacenas	191	738	957	602	378	383	369	322	241	295	259	330
Diferencia	1810	1046	986	1495	2002	2558	2644	2783	3110	2624	3029	3098

RESULTADOS 2020

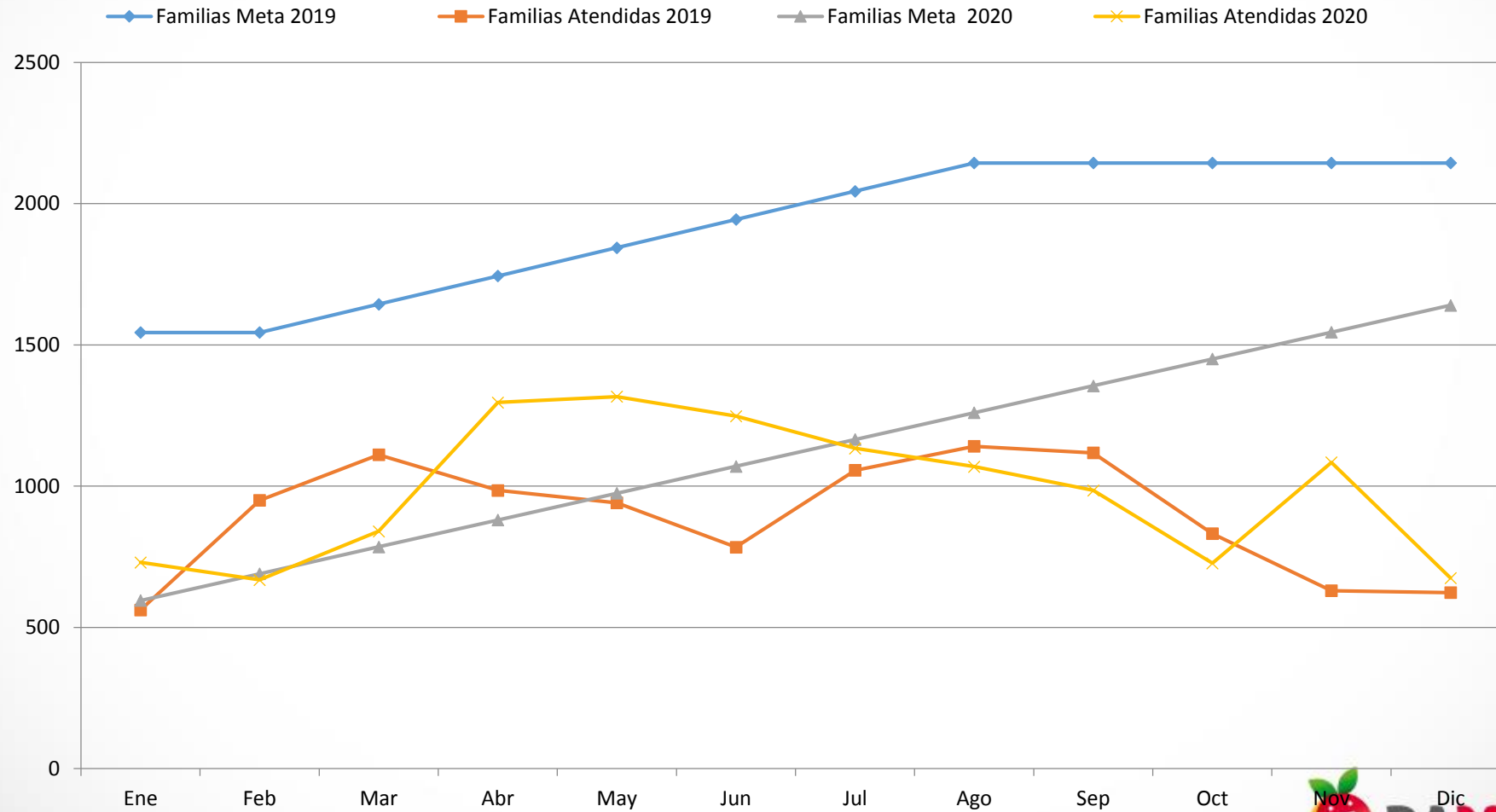
2020	Ene	Feb	Mar	Abr	May	Jun	Jul	Ago	Sep	Oct	Nov	Dic
Familias Meta	595.00	690.00	785.00	880.00	975.00	1070.00	1165.00	1260.00	1355.00	1450.00	1545.00	1640.00
Familias Atendidas	730.00	668.00	840.00	1296.00	1317.00	1248.00	1134.00	1069.00	985.00	727.00	1084.00	675.00
Diferencia	135.00	-22.00	55.00	416.00	342.00	178.00	-31.00	-191.00	-370.00	-723.00	-461.00	-965.00
Despensas Meta	1190.00	1380.00	1570.00	1760.00	1950.00	2140.00	2330.00	2520.00	2710.00	2900.00	3090.00	3280.00
Despensas Entregadas	1186.00	1336.00	1489.00	2287.00	2151.00	2275.00	2027.00	1728.00	1634.00	1194.00	1600.00	1641.00
Diferencia	-4.00	-44.00	-81.00	527.00	201.00	135.00	-303.00	-792.00	-1076.00	-1706.00	-1490.00	-1639.00
Alacenas Familia Meta	300.00	350.00	400.00	500.00	550.00	600.00	600.00	600.00	600.00	600.00	600.00	500.00
Familias atendidas en alacenas	395.00	370.00	495.00	405.00	340.00	431.00	496.00	309.00	333.00	370.00	451.00	370.00
Diferencia	95.00	20.00	95.00	-95.00	-210.00	-169.00	-104.00	-291.00	-267.00	-230.00	-149.00	-130.00
Despensas Meta (alacena)	600.00	700.00	800.00	1000.00	1100.00	1200.00	1200.00	1200.00	1200.00	1200.00	1200.00	1000.00
Despensas entregadas (alacenas)	682.00	741.00	946.00	566.00	570.00	783.00	991.00	603.00	539.00	616.00	677.00	614.00
Diferencia	82.00	41.00	146.00	-434.00	-530.00	-417.00	-209.00	-597.00	-661.00	-584.00	-523.00	-386.00



Familias atendidas 2019- 2020



Meta familia 2019 vs. 2020

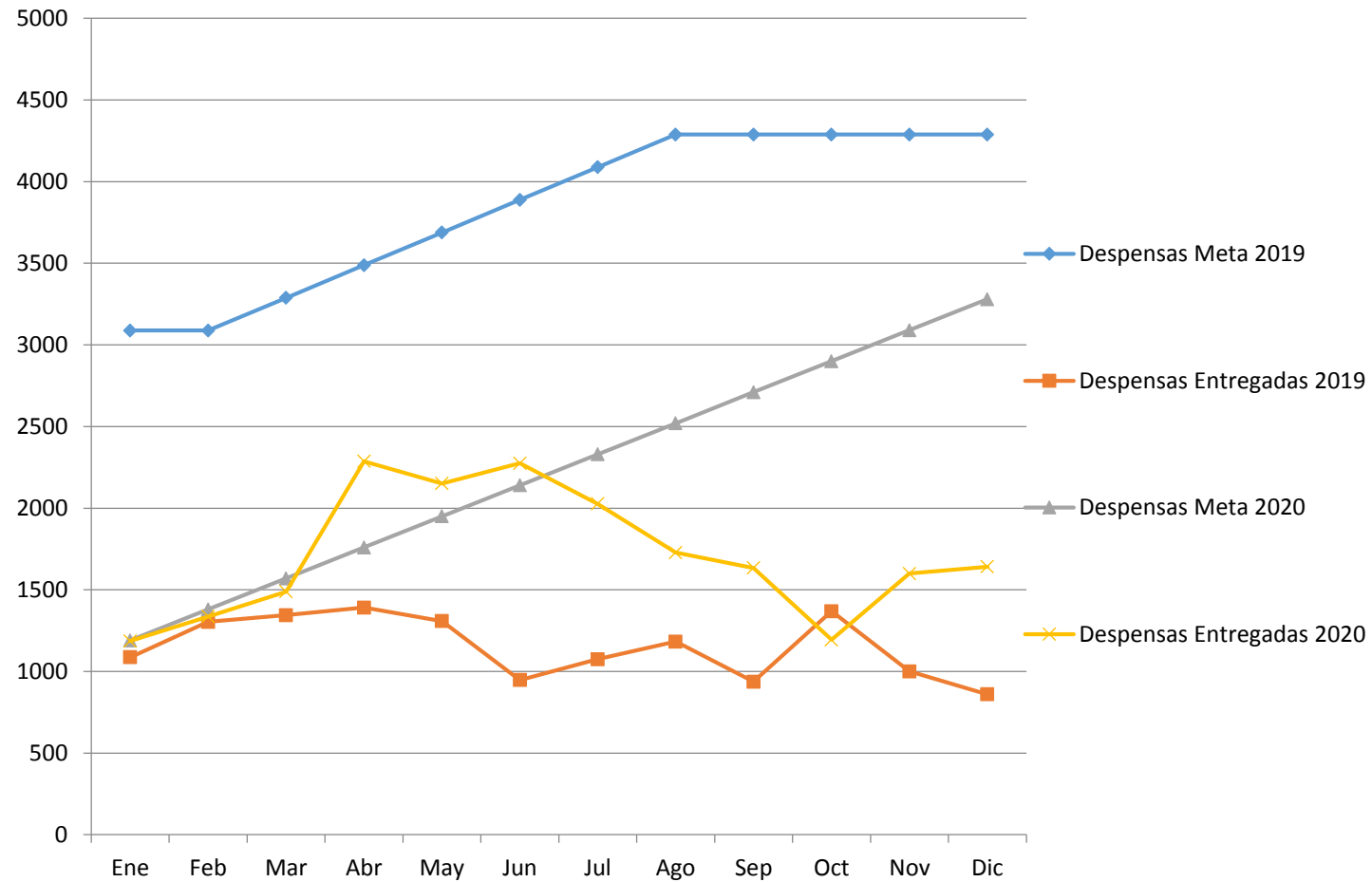




Despensas Entregadas 2019-2020



DESPENSAS 2019 vs. 2020

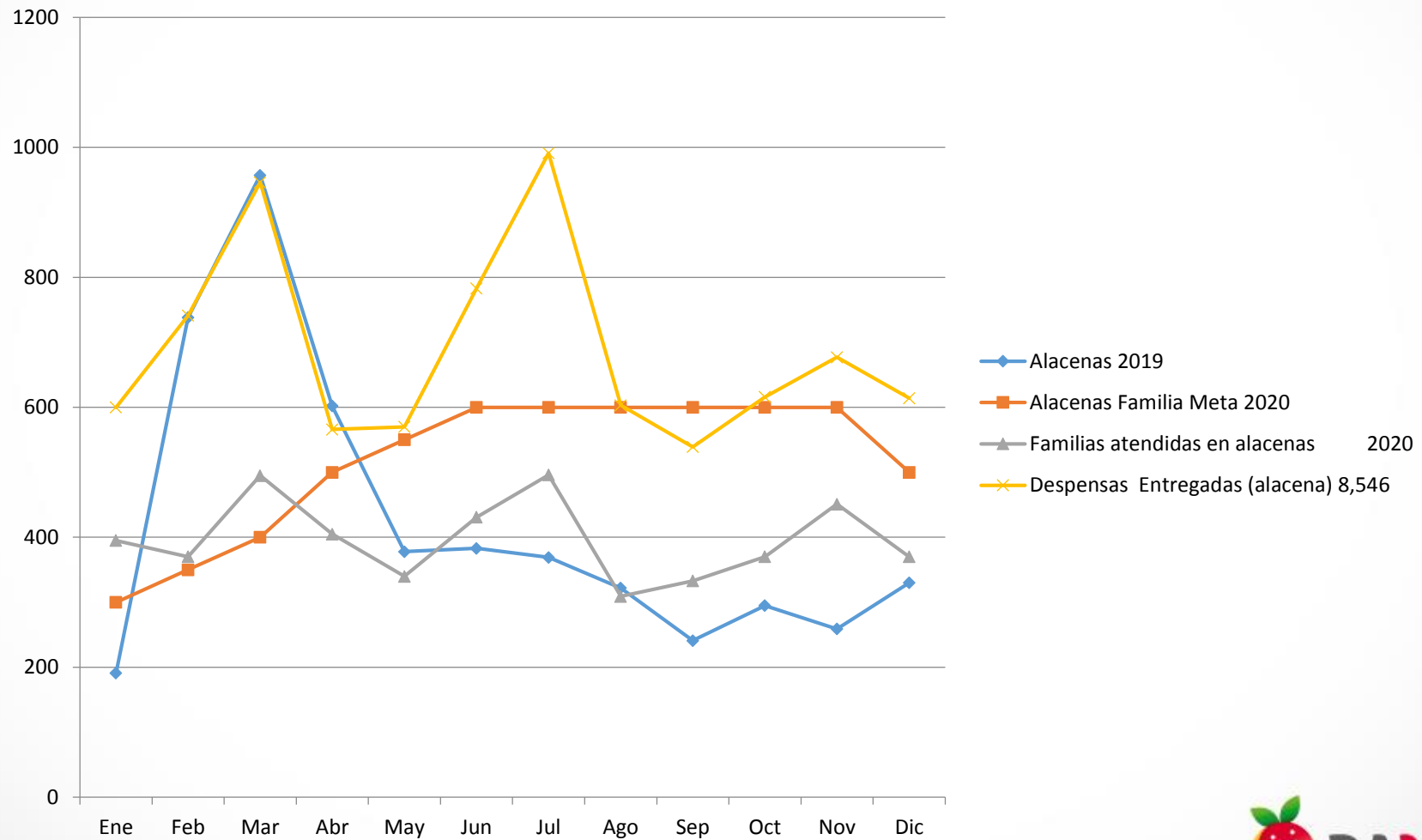




Alacenas 2019-2020



ALACENAS 2019 vs. 2020

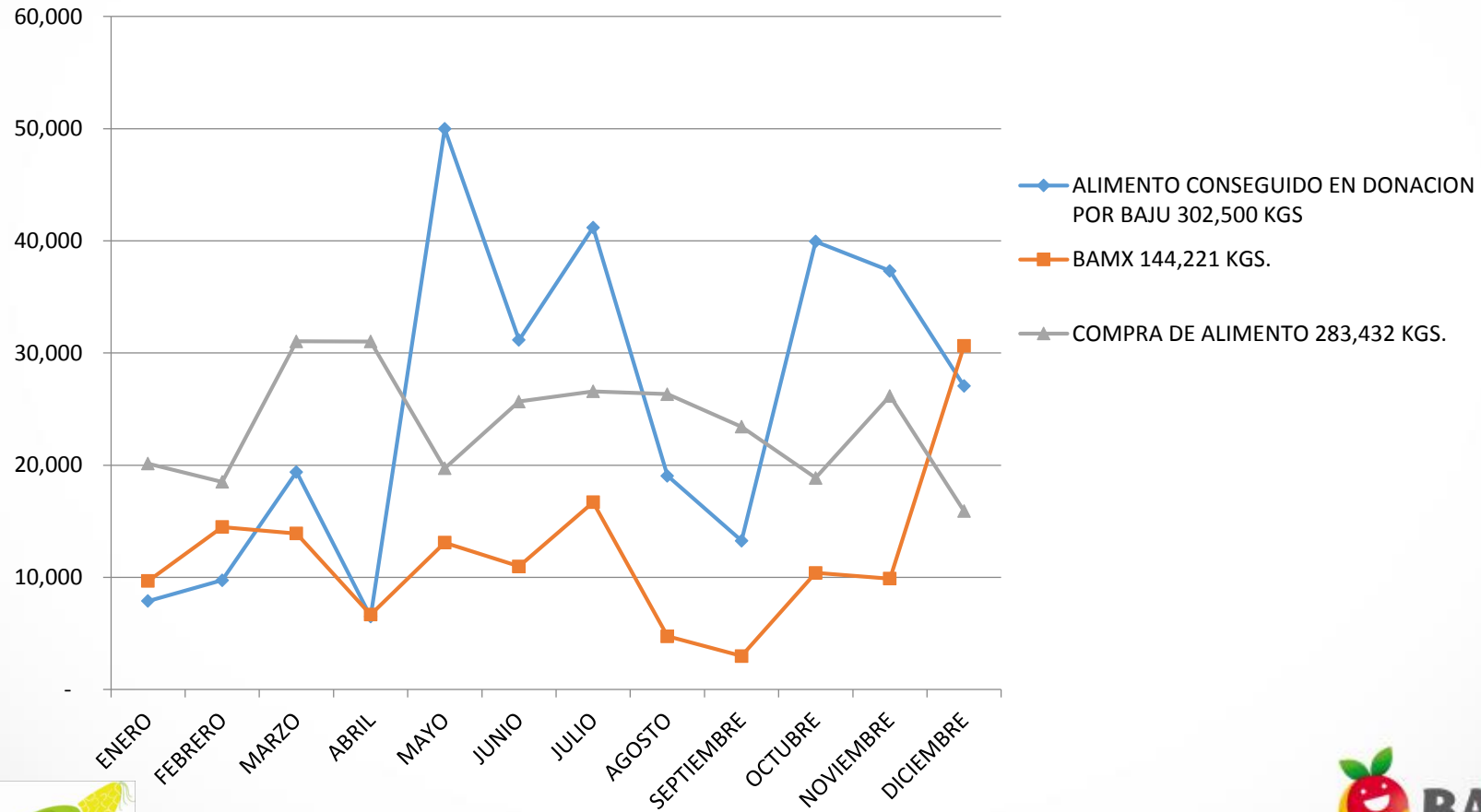




Total de alimento rescatado a diciembre 2020



Total de alimento rescatado en general

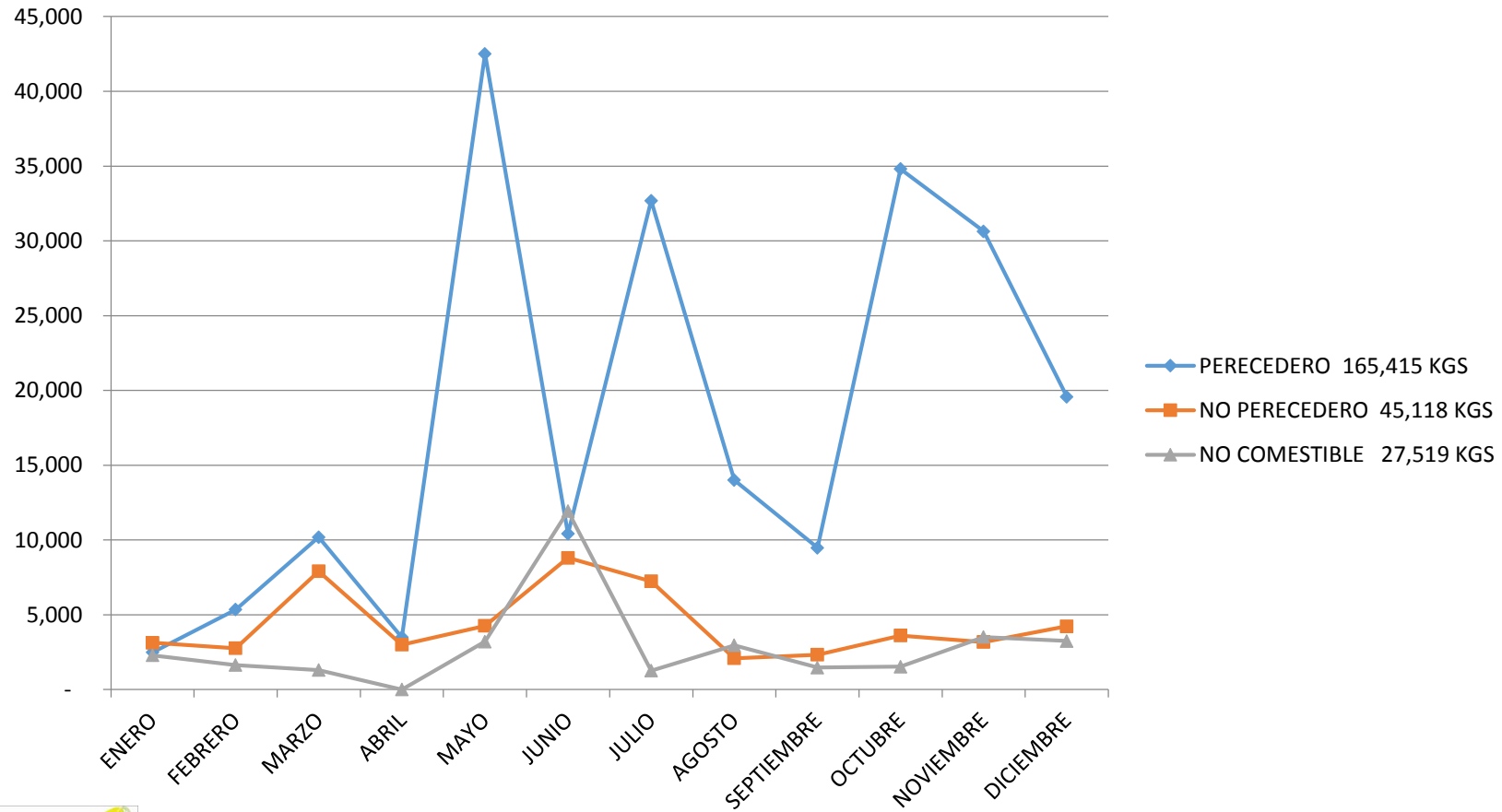




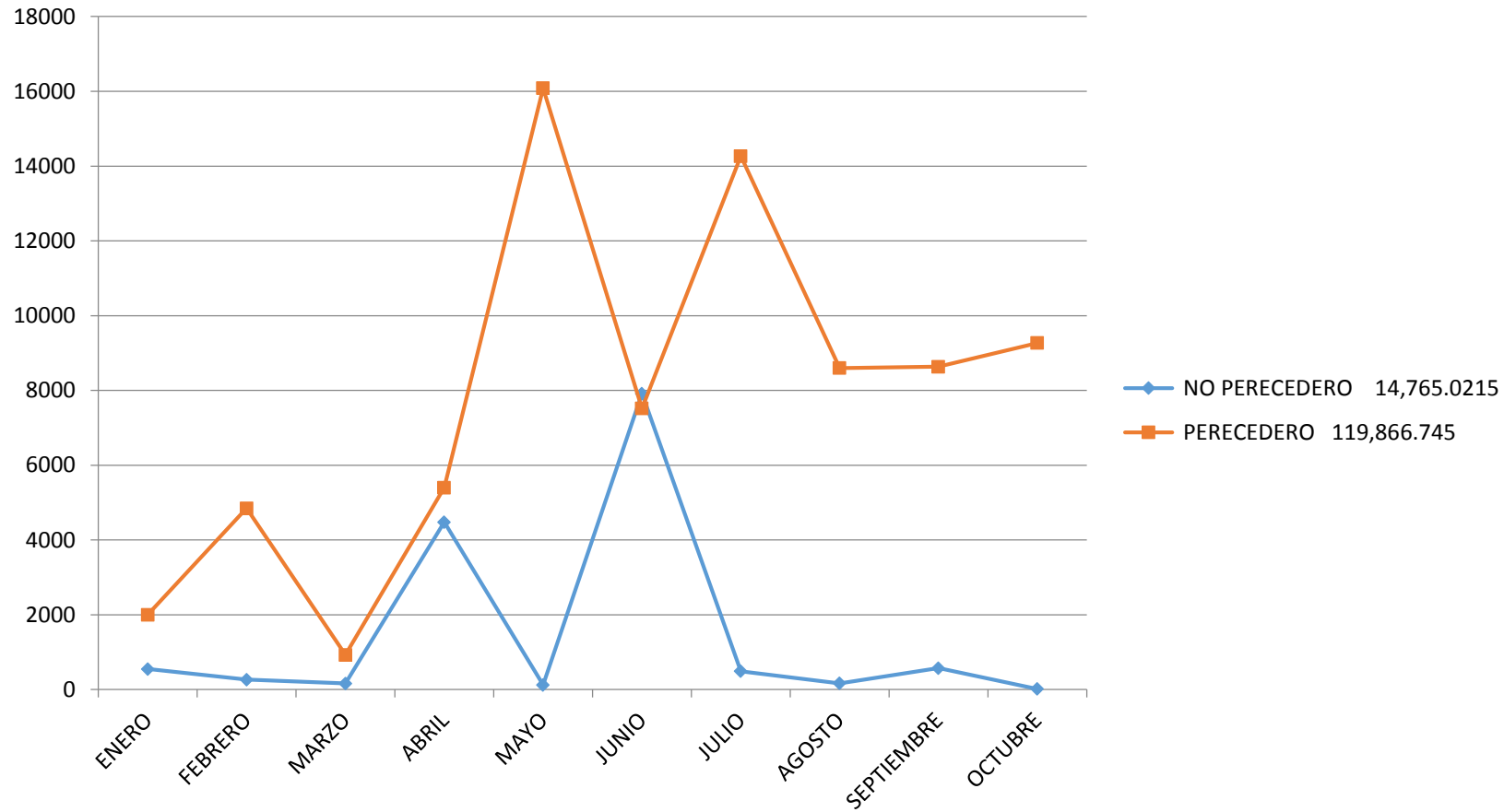
Total de alimento rescatado por BAJU



Alimento rescatado solo por Bajú.



Merma alimento perecedero y no perecedero.



PRINCIPALES DONACIONES BAJU.

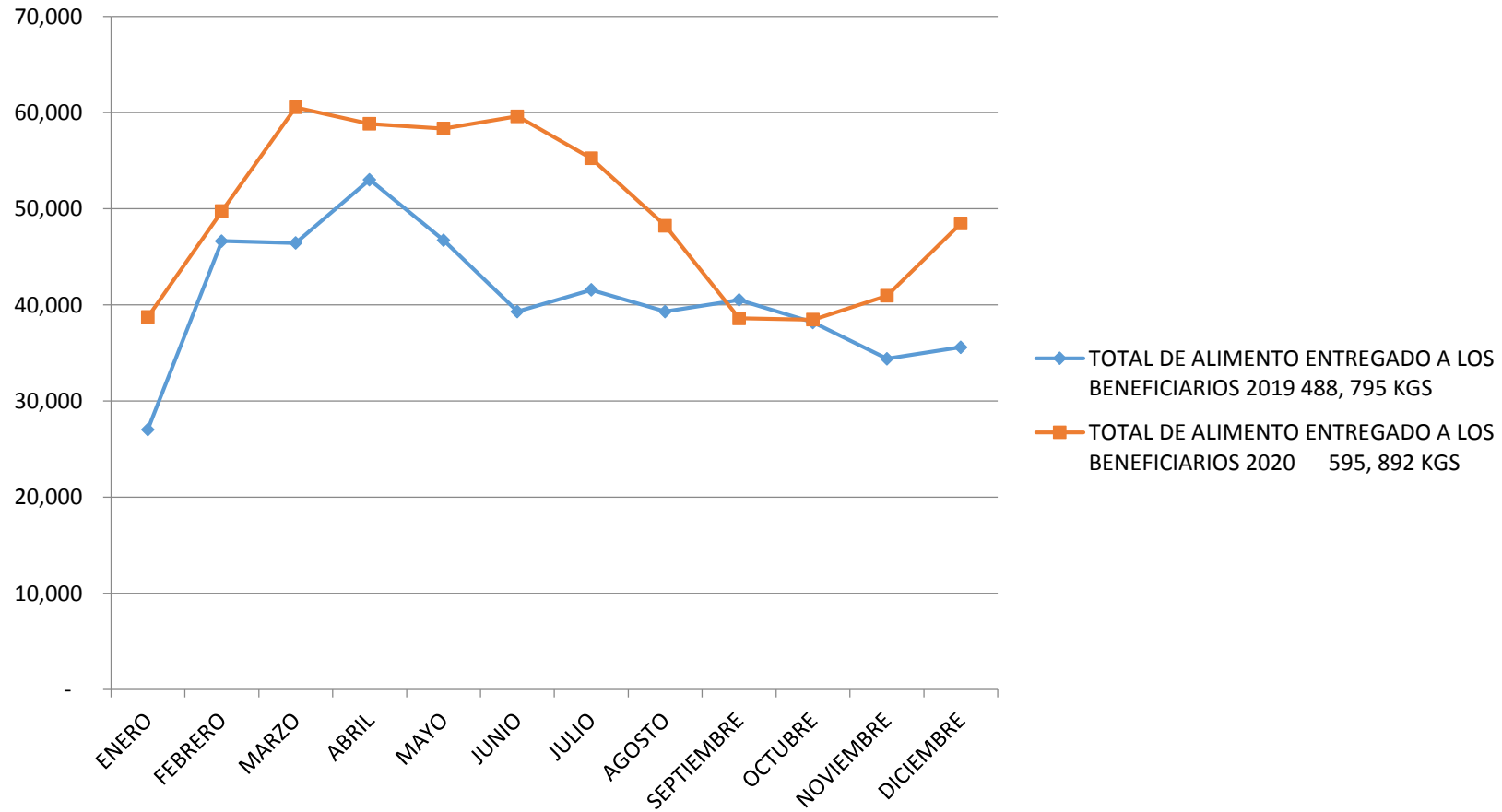
1. AGROCORAS - 53,040.50 KG.
2. TARAUMARA - 81,972 KG.
3. EL PANQUE - 25,735 KG.
4. CKLASS - 30,395 KG.
5. FRUTAS PARTIDAS - 14,987 KG.
6. LUIS VALADEZ - 16,128.50 KG.
7. OLIMPIA CAZAREZ - 7,745.00 KG
8. CELINA CASTRO - 5,119.00KG
9. DSM - 4,267.30 KG.
10. JUAN PABLO GARCIA- 3,457.50 KG.



Total de alimento entregado a los beneficiarios



Alimento entregado 2019-2020



LOGROS



**SE LOGRA LA ADQUISICION DE UNA CAMIONETA NISSAN ESTACAS,
EN CONINVERSION CON CORPORATIVA DE FUNDACIONES, PARA MEJORAR LA
ENTREGA DE ALIMENTOS EN NUESTRAS COMUNIDADES ATENDIDAS.**

LOGROS



Mediante Proyecto con BAMX se logra adquirir una camioneta de 3.5 toneladas refrigerada en conversión.

LOGROS



Se consigue donativo de fundación Coppel por \$25,000 pesos para la compra de 6 TOTES para equipar mejor al banco de alimentos.

PROYECTOS- 2020



Se realiza la colocación del medidor bidireccional el mes julio, con el cual ya se empezaran reflejar la diferencia del consumo y ahorro en el gasto del mismo a partir del mes de octubre.



Informe Económico y de Actividades Enero-Diciembre 2020

Ingresos y Egresos

Mes	Ingresos	Egresos
Enero	\$4,600	\$3,749.00
Febrero	\$8,229	\$6,484.14
Marzo	\$8,774	\$3,018.16
Abril	\$7,112	\$4,575.79
Mayo	\$1,945	\$1,114.00
Junio	\$4,527	\$3,087.12
Julio	\$5,721	\$5,209.32
Agosto	\$4,243.80	\$3,346.70
Septiembre	\$6,354	\$3,163.00
Octubre	\$7,892.00	\$3,907.98
Noviembre	\$7,463.00	\$1,474.00
Diciembre	\$5,298.00	\$3,755.36
	\$72,159	\$42,884.57

Cada mes se depositan los ingresos a:

BANCO: BANCOMER

NOMBRE: BANCO DE ALIMENTOS DE JUANACATLAN AC

CUENTA: 0193719766

No. CUENTA CLAVE:

012320001937197669

Personas Atendidas

Mes	Personas Atendidas
Enero	676
Febrero	892
Marzo	712
Abril	310
Mayo	265
Junio	384
Julio	359
Agosto	385
Septiembre	668
Octubre	666
Noviembre	692
Diciembre	508
	6517

Actividades

Elaboración de Mermeladas Asistieron 7 personas al curso, el curso se llevo a cabo en conjunto con el Instituto de la Mujer Juanacatlán



UDG Virtual 2 personas cursando la Licenciatura en Administración; 3 personas en Curso de Selección para la Lic. De Administración y 1 persona en Curso de Ingles Básico

Platica por el día de la mujer asistieron 7 personas

Clases de Zumba asistieron 15 personas

Servicios

Servicio	Personas que Asisten en promedio
ONI (cada 15 días)	15
Entrega de Despensa BAJU (cada 15 días)	15
BRED (cada mes)	30
Consulta de Homeopatía (cada mes)	35/40
Consulta de Homeopatía (cada 8 días)	22
Entrega de Despensa del DIF (cada mes)	19
Alacena San Antonio (cada 8 días)	30
Brecha Digital (promedio mensual)	363

Entrega de Constancias de UDG VIRTUAL

UDG Virtual curso de Computo Básico



Bazar de Productos No Comestibles Walmart



Juegos Pintados

Se trabajo en conjunto con la Brigada de Jóvenes del Ayuntamiento de Juanacatlán



CEIC





INFORME FINANCIERO POR EL EJERCICIO 2020

Estado de actividades 2020

Banco de Alimentos de Juanacatlan, A.C.

Estado de Actividades por los años terminados el 31 de diciembre de 2020 y 2019

	2020			2019
	Temporal	Permanente	Total	Total
Ingresos (Nota 9)				
Donativos en efectivo	2,113,539	225,000	2,338,539	1,378,949
Donativos en especie	10,783,541	-	10,783,541	4,874,079
Cuotas de Recuperación	3,942,300	-	3,942,300	3,173,984
Subsidios	-	425,991	425,991	1,470,583
Ingresos Financieros	11,656	-	11,656	4
Otros Ingresos	-	-	-	8,453
Total Ingresos	16,851,036	650,991	17,502,027	10,906,052

Egresos				
Gastos de operación (Nota 10)	5,381,787	650,991	6,032,778	4,633,321
Donativos en especie aplicados	10,783,541	-	10,783,541	4,874,079
Gastos de administración	274,935	-	274,935	262,184
ISR generado por no deducibles (Nota 11)	-	-	-	1,316
Total Egresos	16,440,263	650,991	17,091,254	9,770,900
Remanente favorable en el Patrimonio	410,773	-	410,773	1,135,152
Patrimonio al inicio del año	3,219,748	-	3,219,748	2,051,392
Ajuste a Patrimonio acumulado no restringido (afectación a registros contables por depuración) (Nota 7a)	(116)	-	(116)	33,204
Patrimonio al final del año	3,630,405	\$ -	\$ 3,630,405	\$ 3,219,748

Las notas adjuntas son parte integrante de estos estados financieros


 Lic. Jesús Salvador Manjarrez Miramontes
 Representante Legal

Dictamen 2020

Banco de Alimentos de Juanacatlan, A.C.

Balances generales

por los años terminados el 31 de diciembre de 2020 y 2019

	2020	2019
	Total	Total
ACTIVO		
Circulante		
Efectivo y Equivalentes	\$ 1,122,395	\$ 843,777
Cuentas por cobrar (Nota 3)	209,803	32,162
Impuestos a favor	6,004	3,684
Total Activo Circulante	1,338,202	879,623
No Circulante		
Propiedades y equipo neto (Nota 4)	\$ 2,468,374	\$ 2,463,074
Total Activo No Circulante	2,468,374	2,463,074
Suma el Activo Total	\$ 3,806,576	\$ 3,342,697

PASIVO

A corto plazo

Impuestos por pagar	\$	67,944	\$	72,669
Otras cuentas por pagar		108,227		50,280
		<u>176,171</u>		<u>122,949</u>
Suma el pasivo total		<u>176,171</u>		<u>122,949</u>

Contingente (Nota 6)

PATRIMONIO (Nota 7)

Remanente del ejercicio		410,773		1,135,152
Remanente de ejercicios anteriores (Nota 7b)		3,219,632		2,084,596
		<u>3,630,405</u>		<u>3,219,748</u>
Suma el pasivo y patrimonio	\$	<u>3,806,576</u>	\$	<u>3,342,697</u>

Cuentas de Orden (Nota 8)
Promesas Incondicionales de Donativos
anuales por recibir

57,900

91,500

Donativos anuales por recibir prometidos

57,900

91,500

Las notas adjuntas son parte integrante de estos Estados Financieros



Lic. Jesús Salvador Manjarrez Miramontes
Representante Legal



PRESUPUESTO OPERATIVO PARA EL EJERCICIO 2021

BANCO DE ALIMENTOS DE JUANACATLAN A.C. PRESUPUESTO OPERATIVO 2021



EJERCICIO FISCAL 2021 EJERCICIO ANTERIOR (2020) TOTAL PPTO 2021

INGRESOS

	REAL	PRESUPUESTO
Donativo en Efectivo	2,764,529	\$ 3,160,000.00
Productos Financieros	11,656	\$ 12,000.00
Cuotas de Recuperación	4,077,444.85	\$ 4,100,000.00
Otros Ingresos	256,146.73	\$ 379,812.00
Ingresos por tortilleria	43,221.20	\$ 21,747.00
TOTAL DE INGRESOS OPERATIVOS	7,152,997.96	7,673,559.00

EGRESOS

GASTO OPERATIVO	6,032,778	6,634,735
GASTO ADMINISTRATIVO	274,935	288,681
GASTO FINANCIERO	0	0
Descuentos	-1,810	0
Gastos Tortilleria	274,600	288,330
TOTAL DE EGRESOS OPERATIVOS	6,580,503	7,211,746

RESULTADO OPERATIVO PPTO \$ **410,773.00** \$ **461,813.00**